



רמות אבטחה בשיחות ועידה


אנו מודעים לחששות שלכם בנושא האבטחה והפרטיות של השיחות שלכם. כחברה הפועלת בישראל, אנו מתמחים באבטחה בתחום האינטרנט והתקשורת ונדאג לספק לכם את שיחת הוועידה המאובטחת ביותר. באמצעות ממשק שיחה בזמן אמת, תוכלו לצפות ולשלט במשתתפים באופן מלא בכל שיחה ושיחה. מתוך הניסיון הרב שצברנו בתחום שיחות הוועידה, פיתחנו סט רחב מאוד של פיצ'רים, שאת חלקם לא תמצאו בשום מקום אחר, שיבטיחו לכם שהשיחה תחשף אך ורק לאוזניי אלו שאתם מעוניינים. להלן הפיצ'רים וחלוקה לרמות.

רמה 0 – ברירת מחדל


כניסה באמצעות קוד גישה – כל משתתף שיתקשר לאחד המספרים ויקיש את קוד הגישה בין 4-6 ספרות, יכנס לחדר הוועידה. בנוסף, קיימת אפשרות אף להכריז על שמות המשתתפים בכניסה וביציאה מהחדר. המשתתפים יופיעו בממשק שליטה ובקרה. 


שליטה ובקרה אונליין - בכל רגע נתון במהלך שיחה הוועידה, תוכלו לראות מי נוכח בחדר הישיבות המקוון שלכם, לנתק משתתפים בלתי רצויים, ו/או להשתיק את אלו שמפריעים לשיחה. תוכלו להוסיף או למחוק משתתפים, אפילו תוך כדי שיחה. שמו של כל משתתף שמצטרף או עוזב את השיחה מוצג בפניכם בממשק באופן קבוע. 

רמה 1

קוד מנהל (כניסה/יציאה) - תוכלו להעביר את המערכת למצב המחייב את נוכחותכם בחדר כך שלא ייווצר מצב שמשתתפים נכנסו לפניכם וללא ידיעתכם. המשמעות היא שהשיחה תתחיל רק כשאתם כבר על הקו ותסתיים ברגע שתנתקו את השיחה. 

קודי גישה ארוכים - תוכלו להגדיר את אורך קוד הכניסה לחדר, עד רמה של 9 ספרות, שהופך את הקוד להרבה יותר קשה לפיצוח. 

שיחות מוזמנות מראש - בכדי למנוע מאחרים להשתמש בקוד הקבוע ללא ידיעתכם, תוכלו לקבוע כי ניתן יהיה להשתמש בחדר הוועידה רק כאשר השיחה הוזמנה מראש. בכל מצב אחר החדר יהיה נעול לשימוש. 

נעילת השיחה - ברגע שכל המוזמנים נכנסו לחדר הוועידה, זיהיתם את כולם בממשק, תוכלו לנעול את החדר ובכך למנוע הצטרפות של משתתפים נוספים. 



רמה 2

קוד ועידה חד פעמי - בזימון באמצעות השירות, אנחנו ניצר עבורכם קוד לשימוש בודד עבור שיחת ועידה שתאמתם. הקוד נוצר בכל פעם עבור חדר ועידה מסוים ורק המוזמנים שיקבלו אותו יורשו להצטרף לשיחת הוועידה.



רמה 3

זיהוי caller ID – הכניסה לחדר הוועידה תתאפשר רק כאשר המשתתף יחייג מטלפון ספציפי שסופק לנו על ידכם בעת זימון השיחה. הכניסה לא תתאפשר מטלפון לא מזוהה או ממספר חסום.



רמה 4 – הכי מאובטח

על מנת לקבל את רמת האבטחה הגבוהה ביותר יש להפעיל:

נעילת השיחה(רמה 1) + זיהוי caller ID(רמה 2) + Dial-Out

Dial-Out – המשתתפים יחוברו לחדר הוועידה אוטומטית ללא צורך בהקשת קוד. אנחנו נדאג ליידע אותם בסמס מספר דקות לפני תחילת השיחה על מנת שיתכוננו לקבל שיחה מאיתנו. כאשר יענו לשיחה, יועברו במייד לחדר הוועידה ללא הקשה של קוד וללא המתנה (חוסך כ-10 דקות בממוצע).



זוהי האופציה המאובטחת ביותר שכן אף אחד לא יוכל להתחבר לשיחה מלבד אלו שהמערכת מתקשרת אליהם. אתם תצטרכו להגדיר פעם אחת עבורנו מי הם המוזמנים המכובדים שתמיד יקבלו שיחה ויענו. הסברים נוספים כיצד להקים שיחת ועידה מאובטחת ביותר באמצעות שירות Dial-Out תוכלו לקרוא [בלינק הבא](#).

