

Usando el Servicio de Marcación Saliente

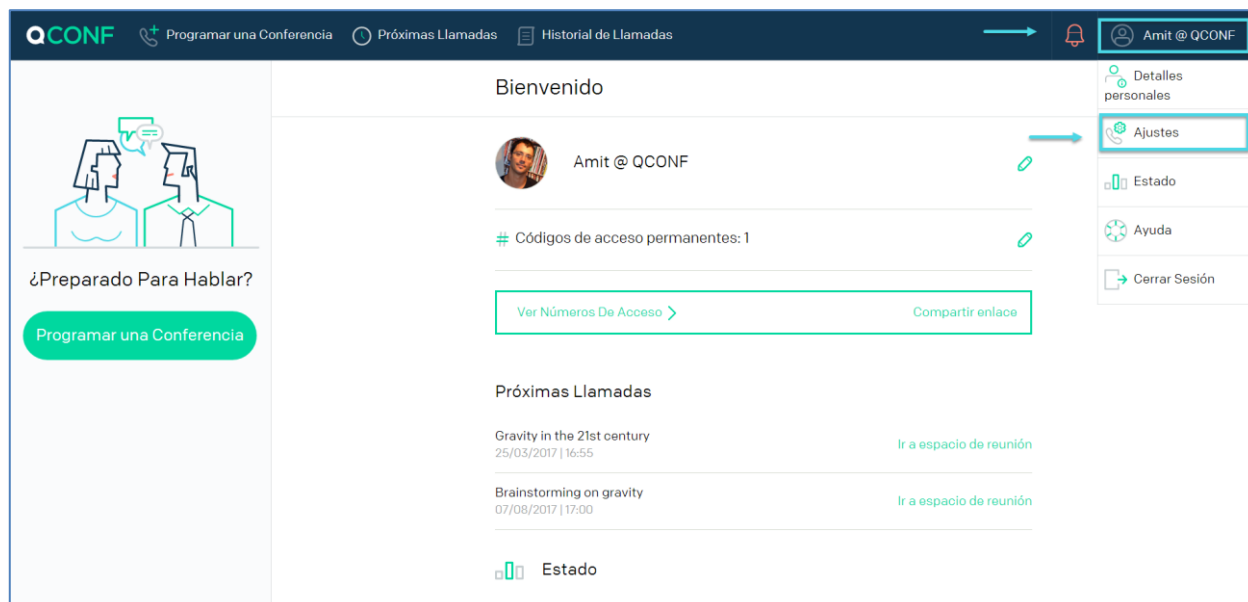
Con el Servicio de Marcación Saliente de QCONF los participantes de su audio conferencia pueden unirse a su [reunión online](#) con tan sólo contestar al teléfono. Es la solución perfecta para los ejecutivos ocupados y en movimiento. No más tiempo perdido esperando a que todos los participantes marquen y entren en la teleconferencia.

Que sus inversores y directores de junta sepan que usted valora su tiempo, no les haga llamar e introducir códigos ni esperar a que todos se conecten.

¿Cómo usar el servicio de Marcación Saliente en cada llamada?

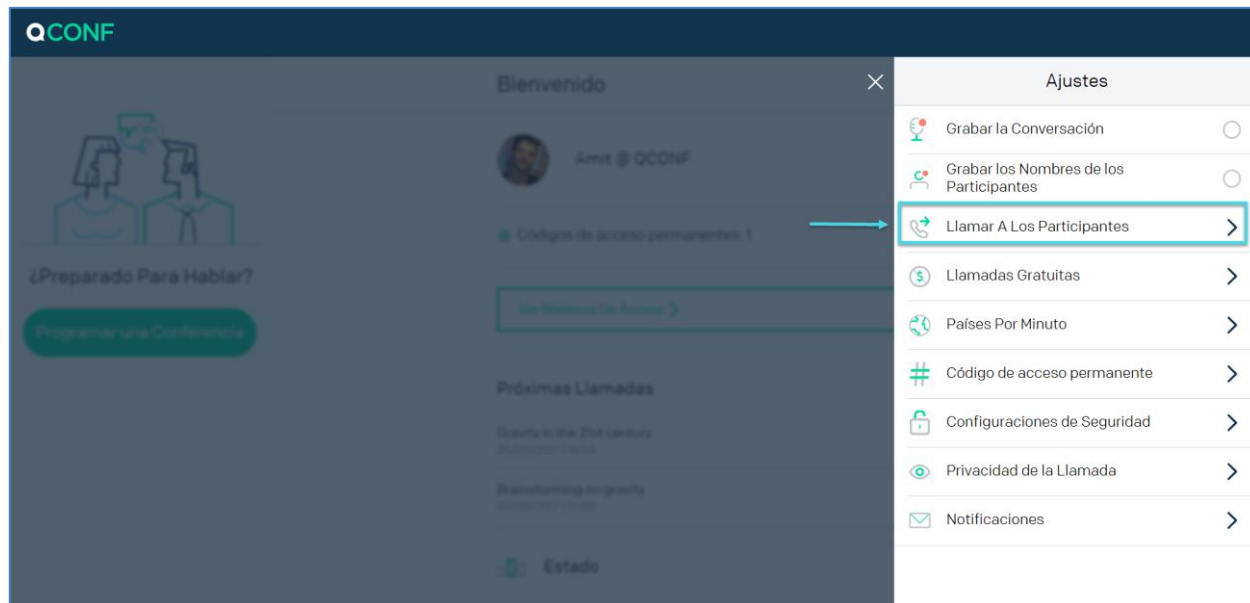
1 Vaya a 'Ajustes'

Después de iniciar sesión en QCONF, clique en el menú desplegable y elija 'ajustes'

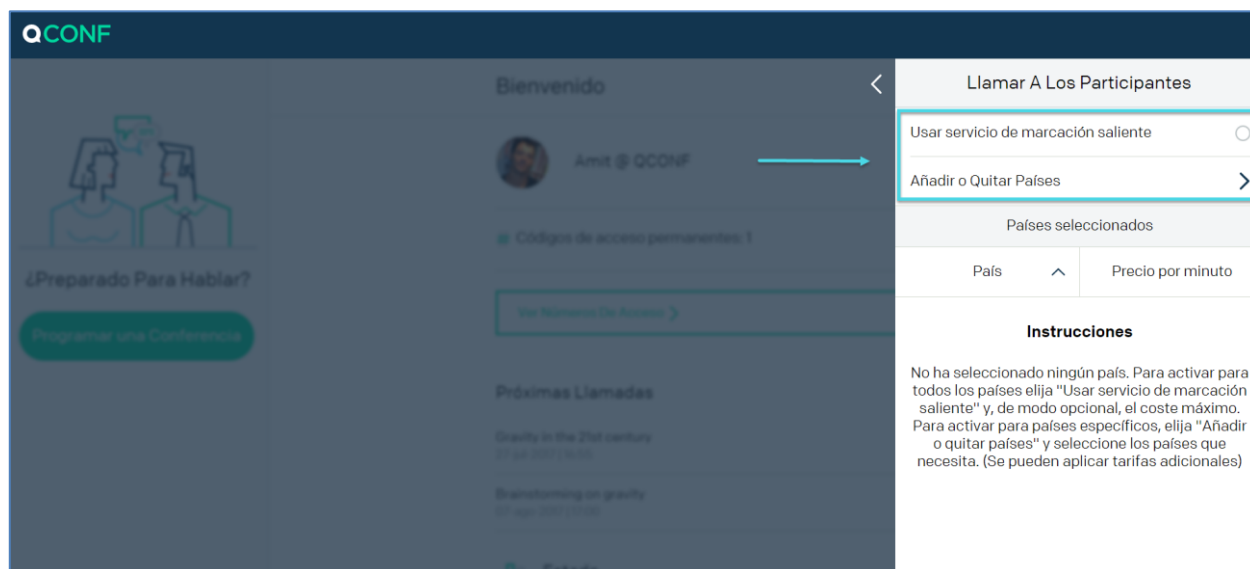


The screenshot displays the QCONF web application interface. At the top, there is a navigation bar with the QCONF logo and links for 'Programar una Conferencia', 'Próximas Llamadas', and 'Historial de Llamadas'. The user is logged in as 'Amit @ QCONF'. The main content area is titled 'Bienvenido' and shows the user's profile, a list of permanent access codes (currently 1), and a section for 'Próximas Llamadas' with two upcoming calls: 'Gravity in the 21st century' and 'Brainstorming on gravity'. A dropdown menu is open in the top right corner, showing options: 'Detalles personales', 'Ajustes' (highlighted with a red box), 'Estado', 'Ayuda', and 'Cerrar Sesión'. On the left side, there is a sidebar with a 'Programar una Conferencia' button and a '¿Preparado Para Hablar?' section.

Elija Llamar A Los Participantes



En la siguiente pantalla puede establecer que su modo de conferenciar por defecto sea Marcación Saliente. De ese modo, cuando programe una llamada en conferencia tan sólo tendrá que clicar los números de las personas a las que quiere invitar y del resto nos ocupamos nosotros. Puede limitar el servicio de Marcación saliente a países específicos o establecer un precio máximo por minuto.

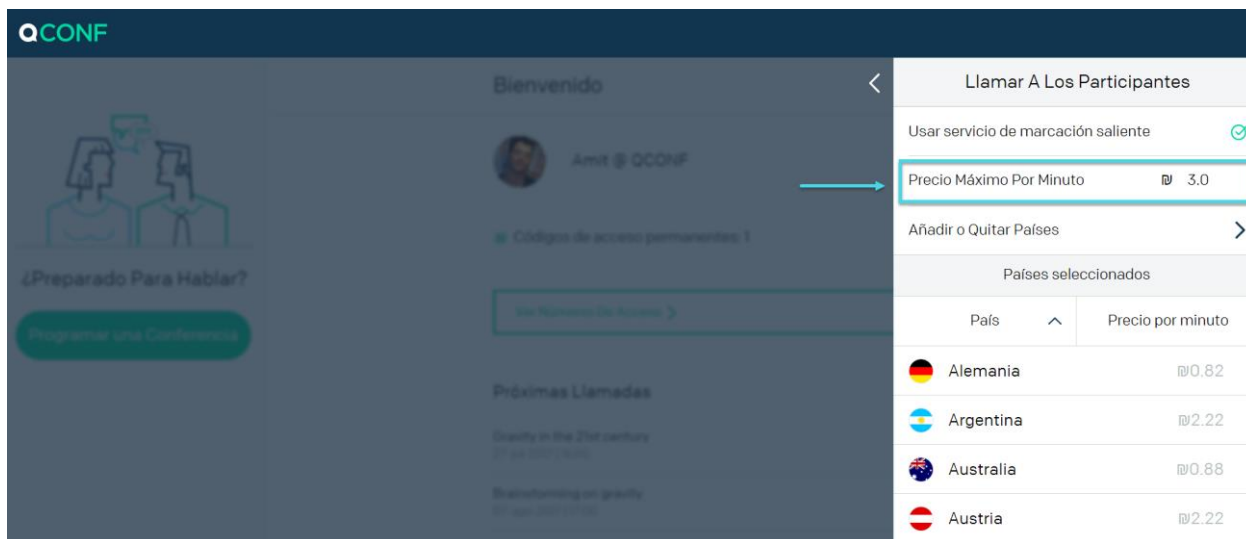


2 Usar servicio de Marcación Saliente cuando esté disponible

Para activarlo para todos los países, elija "Usar servicio de Marcación Saliente cuando disponible" y, de modo opcional, el precio máximo por minuto.

¿Qué es el 'Precio máximo por minuto'?

El sistema marcará tan solo a invitados de países donde el precio por minuto esté por debajo del límite.



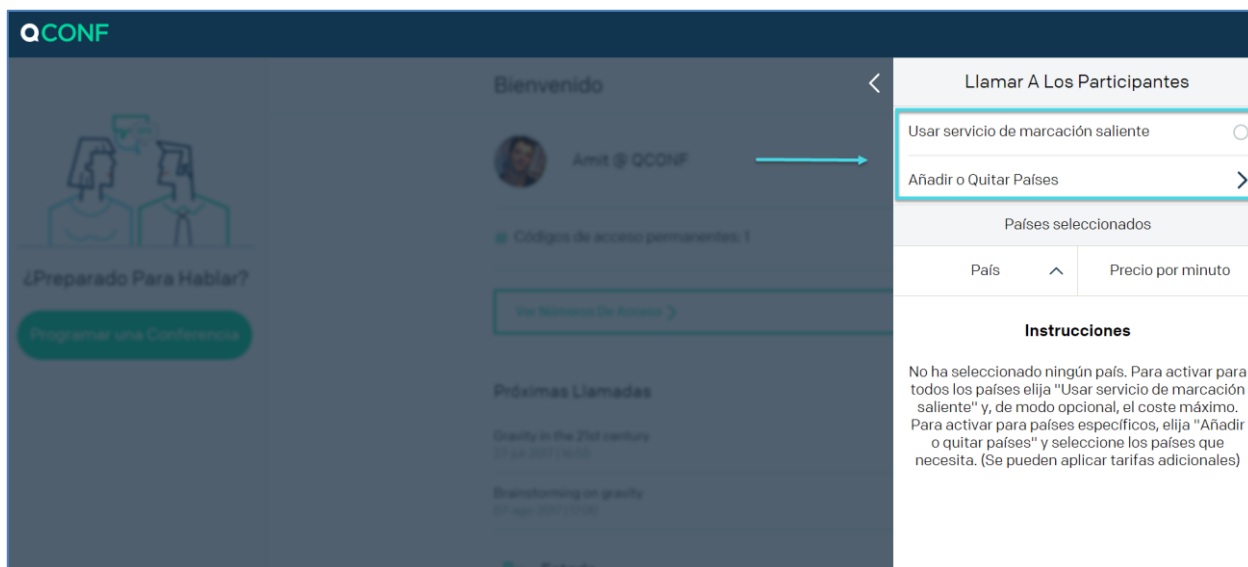
The screenshot displays the QCONF interface for calling participants. The 'Llamar A Los Participantes' settings are visible, showing that the 'Usar servicio de marcación saliente' option is checked. The 'Precio Máximo Por Minuto' is set to 3.0. Below this, a list of selected countries is shown with their respective prices per minute.

País	Precio por minuto
Alemania	0.82
Argentina	2.22
Australia	0.88
Austria	2.22

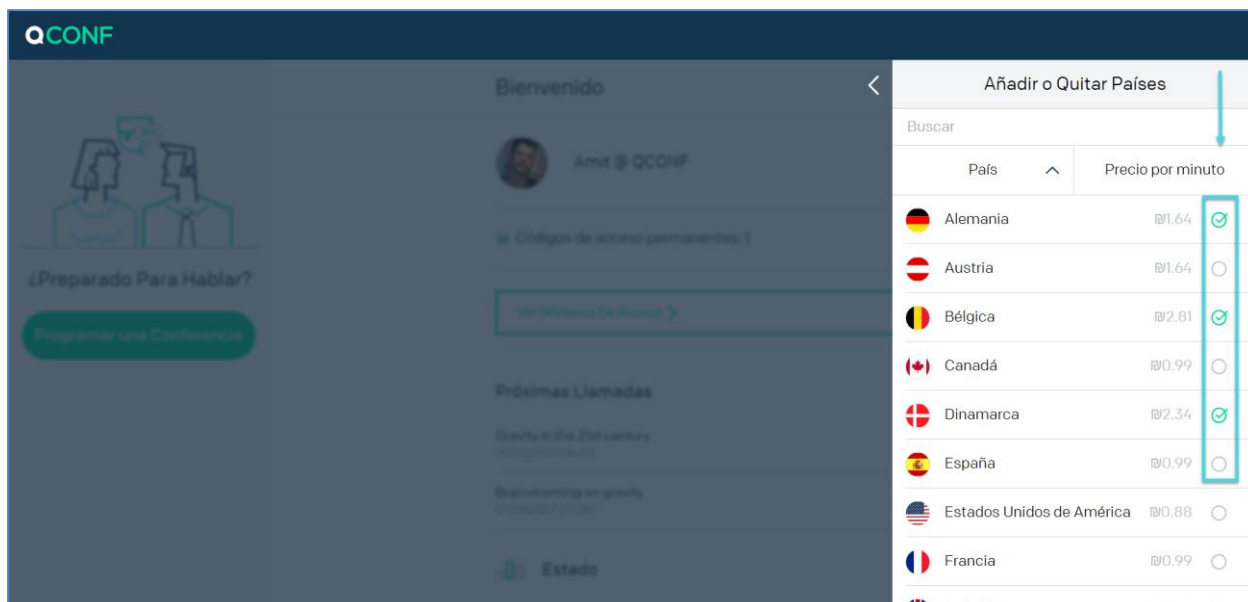
** Después de configurar 'Usar servicio de Marcación Saliente cuando disponible' se desplegará debajo la lista de países disponibles.

3 Usar para países seleccionados.

Una segunda opción es activar para países específicos. Elija “Añadir o Quitar países”. Si los invitados están localizados en alguno de los países seleccionados, QCONF los llamará e incluirá dentro de su conferencia. ¡Manos libres y libres de problemas!



Incluya/excluya países de modo opcional.



¿Cómo invitar a un participante específico con el servicio Marcación Saliente?

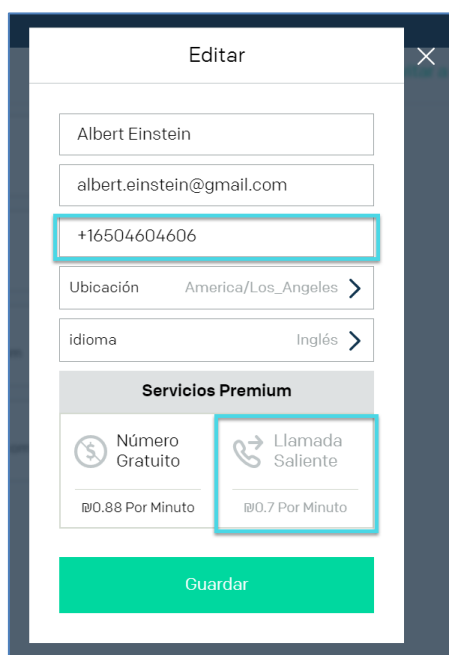
Si desea utilizar Marcación Saliente solo de cuando en cuando, elíjala en el momento de Programar una llamada en conferencia. La característica Marcación Saliente siempre recuerda los números de teléfono que usted marca, así que la próxima vez que cree una llamada en conferencia puede simplemente clicar o pulsar el número que desea usar.

1 Programe una llamada desde la web y añada un participante

Para aprender ‘cómo programar una llamada desde la web’ clique [aquí](#)

2 Eche un vistazo a la sección de ‘Servicios Premium’

Para invitar a un participante utilizando el servicio Marcación Saliente pulse el botón ‘Llamada Saliente’ (pantalla izquierda). El botón se pondrá verde (derecha) y este participante recibirá una llamada saliente y una invitación explicativa por e-mail. El participante recibirá también un recordatorio por SMS unos minutos antes de la llamada para que se vaya preparando (el país es correlativo a los ajustes de ‘Localización’).



Editar

Albert Einstein



albert.einstein@gmail.com

+16504604606

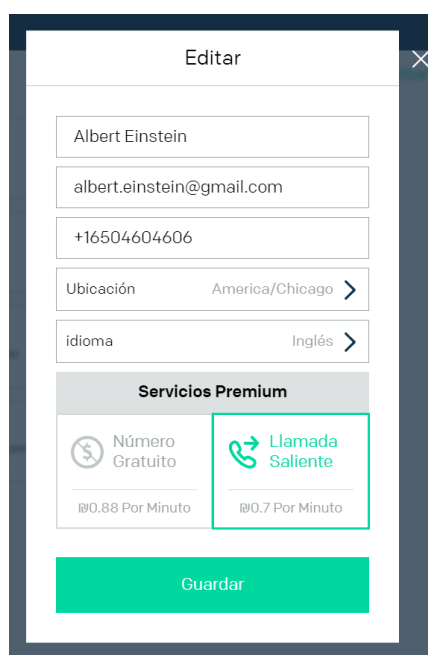
Ubicación America/Los_Angeles >

idioma Inglés >

Servicios Premium

 Número Gratuito	 Llamada Saliente
0.88 Por Minuto	0.7 Por Minuto

Guardar



Editar

Albert Einstein



albert.einstein@gmail.com

+16504604606

Ubicación America/Chicago >

idioma Inglés >

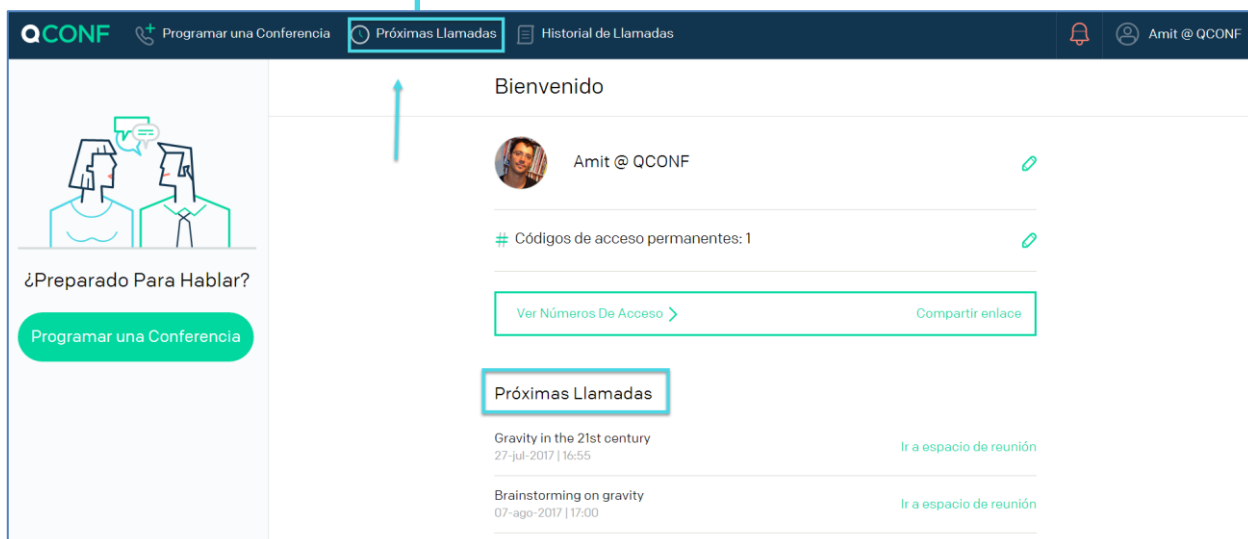
Servicios Premium

 Número Gratuito	 Llamada Saliente
0.88 Por Minuto	0.7 Por Minuto

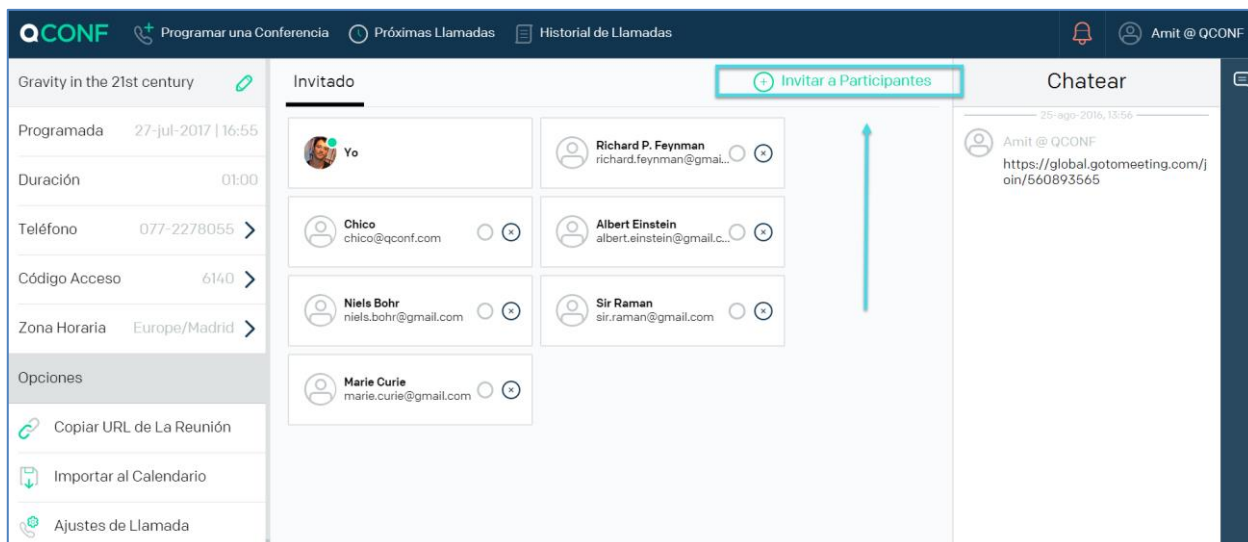
Guardar

¿Cómo invitar a un participante durante una llamada?

Encuentre la llamada que le interesa en la lista de 'Llamadas futuras' y pulse 'Ir a espacio de reunión'. Se puede llegar a la lista de 'Llamadas futuras' desde 'mi cuenta' o desde la parte superior del menú.



Pulse 'Invitar a personas' en la parte superior derecha de la pantalla e invite a participantes adicionales por su número de teléfono.



No se olvide de pulsar el botón 'Llamada Saliente'.

¿Qué más necesita saber?

- **¡Los recordatorios por SMS están incluidos!**

Con Llamada Saliente no hay lugar a errores. No supone ningún esfuerzo. Los participantes de su llamada no tienen que hacer nada más que contestar al teléfono. Y usted no tiene que mandar recordatorios. Notificaremos a todos los participantes de la llamada en conferencia con un texto unos minutos antes de que empiece la llamada para que todo el mundo llegue preparado.

- **La más alta seguridad**

Mantenga el alto nivel de seguridad de una llamada CONF. Con Marcación Saliente nadie que no haya sido invitado puede entrar en la llamada. Tan solo cierre su llamada en conferencia en su sala de reuniones online con nuestra característica “sólo huéspedes invitados”.

- **Alcance global**

Marcación Saliente funciona en más de 70 países en el mundo, incluyendo China, Brasil, Israel, Turquía, India y Taiwán, y la mayor parte de países en el Este de Europa y América del Norte.